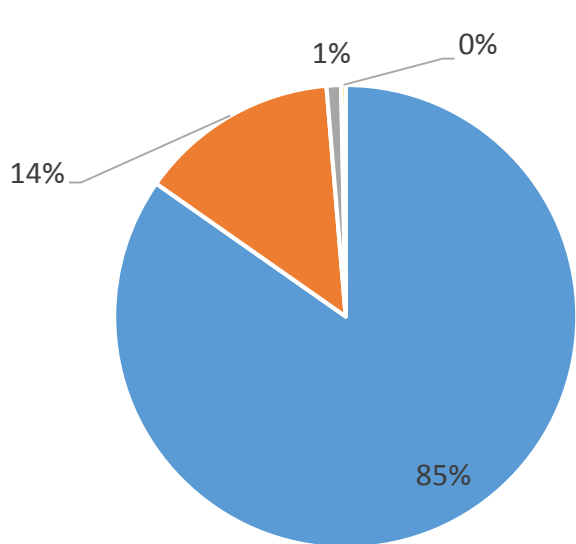


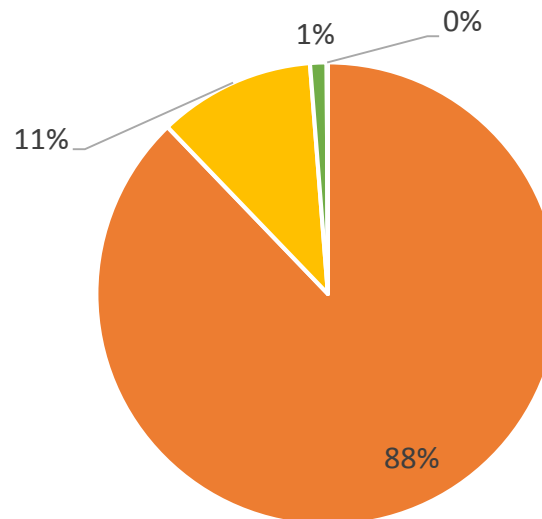
Grado de Satisfacción por la atención recibida en Centros de Salud y Hospitales Julio- Septiembre 2017

Primer Nivel



	Grado de Satisfacción	Número entrevistados	%
	Muy satisfecho	1,338	85%
	Satisfecho	220	14%
	Regularmente Satisfecho	16	1%
	Insatisfecho	5	0%
	Total	1579	100%

Segundo Nivel



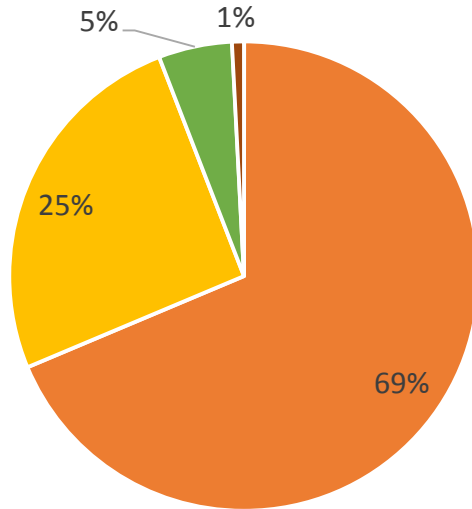
	Grado de Satisfacción	Número entrevistados	%
	Muy satisfecho	2054	88%
	Satisfecho	256	11%
	Regularmente Satisfecho	27	1%
	Insatisfecho	2	0%
	Total	2339	100%

Total de la muestra: 3918

Fuente: Entrevistas de Gestores con cedula MOSSESS a Afiliados

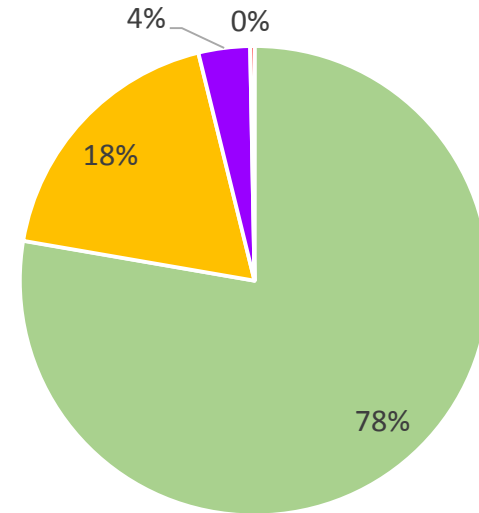
Grado de Satisfacción por tiempo de espera en Centros de Salud y Hospitales Julio -Septiembre 2017

Primer Nivel



	Grado de Satisfacción	Número entrevistados	%
	Muy satisfecho	1084	69 %
	Satisfecho	402	25 %
	Regularmente Satisfecho	80	5 %
	Insatisfecho	13	1 %
	Total	1579	100%

Segundo Nivel



	Grado de Satisfacción	Número entrevistados	%
	Muy satisfecho	1818	78 %
	Satisfecho	431	18 %
	Regularmente Satisfecho	83	4 %
	Insatisfecho	7	0 %
	Total	2339	100%

Total de la muestra 3918

Fuente: Entrevistas de Gestores con cedula MOSSESS a Afiliados